









LEGENDA

-  BETON TĚLY C20/25
-  ZDÍVO Z CIHEL BS KLATOVY CV-B P15 (290/140/65) NA MC10
-  ZDÍVO Z CIHEL BS KLATOVY TN30 AKU P10 (400/300/190) NA MC5
-  ZDÍVO Z CIHEL BS KLATOVY TP 12-B P3 (500/120/190) NA MC5

-  P EKLAD P -60/190/1600, L=1600 mm, ULOŽENÍ 250 mm (25 ks)
-  P EKLAD MONOLITICKÝ 300/400, L=9300 mm
-  NOSNÍK ST-S22=640/1400, L=6400 mm, ULOŽENÍ 200 mm (24 ks)
-  STROPNÍ VLOŽKA SV-M26 (264 ks)

POZNÁMKY

- V SOULADU S ČSN EN 15037-1 BUDE V CELÉ PLOŠE DO NADBETONÁVKY P1 HORNÍM LÍCI VLOŽENA VÝZTUŽNÁ KARI SÍ Ø4 à 150 mm / Ø4 à 150 mm
- MUSÍ BÝT DODRŽENA MINIMÁLNÍ HODNOTA KRYCÍ VRSTVY VÝZTUŽE STANOVENÁ PODLE ČSN EN 1992-1-1
- P1 PROVÁDĚNÍ MUSÍ BÝT DODRŽENY POKYNY PRO MONTÁŽNÍ PODEPĚNÍ A MINIMÁLNÍ NADVÝŠENÍ NOSNÍKŮ PODLE POKYNY VÝROBCE
- NEDÍLNŮ SOUČÁSTÍ TOHOTO VÝKRESU JSOU VÝKRESY DETAILŮ A STATICKÝ VÝPOČET

VÝKRES SLOUŽÍ POUZE JAKO FORMÁLNÍ VZOR ZPRACOVÁNÍ VÝKRESU SKLADBY PRO STUDENTY

VÝKRESY STUDENTŮ BUDOU OBSAHOVAT VŠE, CO TENTO VZOR (V ETN POZNÁMEK), JINAK NEBUDOU SCHVÁLENY!!!

Zpracoval Jára Cimman	Konzultant prof. Klokner	Školní rok 1910-1911	Fakulta stavební ČVUT 	
Předmět: ZDĚNÉ KONSTRUKCE			Datum	02/1911
Úloha: ZDĚNÁ BUDOVA SKLADU			Meřítko	1:50
Výkres: VÝKRES SKLADBY STROPU 1.NP			číslo výkresu	01